

附件

## 江苏省大学生知识竞赛考试系统线上考试使用手册

前言：

本手册仅适用于不能到考场的线上考生，请线下考生遵循线下考试安排。

每个腾讯会议室为20名学生，配备1名监考教师，要求学生实名进入会议室并签到。

线上考生考试前需准备：

智能手机（1部）——用于作答考试（考试仅限手机考试）

第二设备（包含摄像头，麦克风）——用于监测考生周围环境

### 1 第二设备安装“腾讯会议”

第二设备应具有摄像头，麦克风等必要硬件以及系统功能。

#### 1.1 下载“腾讯会议”

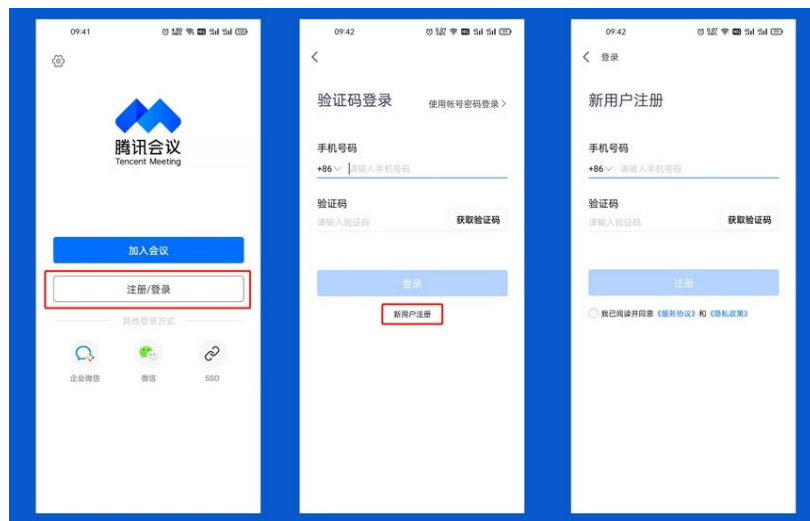
1) 下载腾讯会议最新版本



手机端腾讯会议为 Android 系统: V3.4.6(404)或 IOS 系统: V3.3.10(401)

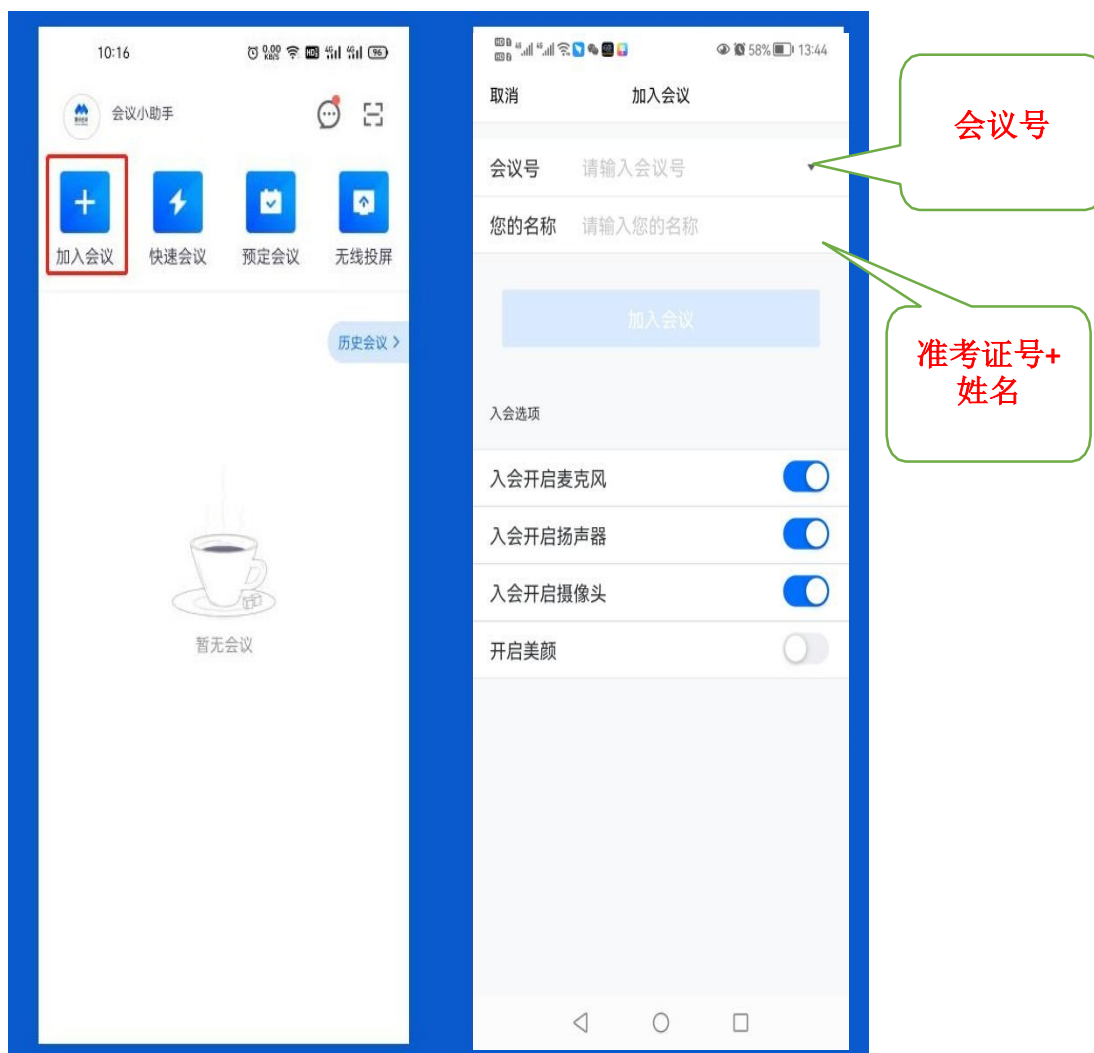
及以上最新版本。

2) 选择“注册/登录”，按照系统提示注册好后再登录。

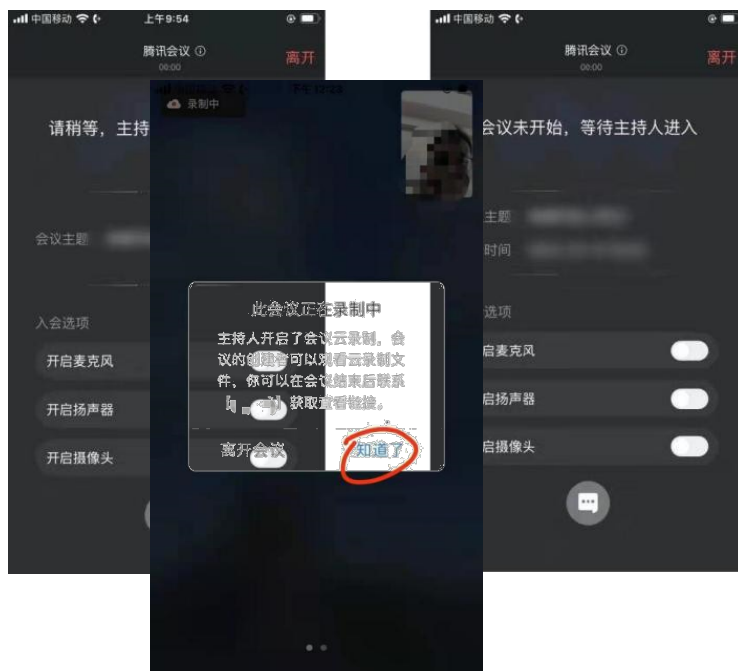


#### 1.2 加入腾讯会议

1) 点击“**加入会议**”，依次输入发布的“**腾讯会议号**”、“**身份证号+姓名**”（如：身份证号为330330202204170417 的考生李华，则个人用户名为“330330202204170417 李华），会议设置勾选“入会开启麦克风”，“入会开启扬声器”和“入会开启摄像头”。



2) 考生按照监考老师提供的会议号进入腾讯会议后，会收到“请稍等，主持人即将邀请您入会（如主持人已进入会议）和“会议未开始，等待主持人进入（如主持人未进入会议）”相关提示，考生需在**等候室**耐心等待监考老师核对名单后才能加入腾讯会议。



3) 考生加入腾讯会议后需同意监考老师录制画面请求，在弹出的对话框选择“知道了”。

### 1.3 考生考试现场标准

1) 考试现场安静整洁，考生需确保考试现场网络条件良好、设备稳定、电量充足、网络稳定，考生周围不允许出现书籍、闲杂人等，考生桌面允许有空白 A4 纸（1 页）、黑色签字笔、充电器和插排。摆放第二设备位置如图1所示

2) 正式考试前需听从监考老师的语音安排，向监考老师出示手持身份证，并向监考老师语音报告自己姓名，监考老师核对无误后再返回座位等候考试。





图 1 参考机位



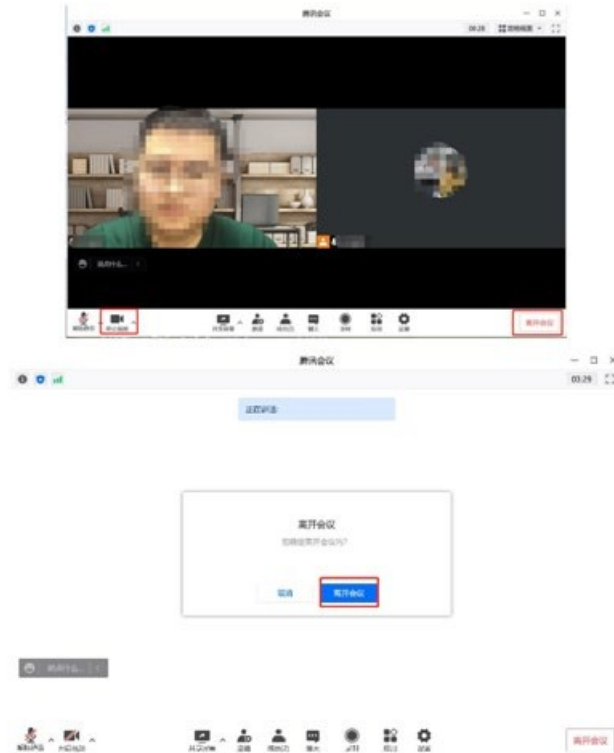
图 2展示信息

特别提醒：考生不得擅自离开腾讯会议监控视线（不能离开考位），否则成绩做无效处理。正式考试开考 30 分钟以后，考生才允许提前交卷。

#### 1.4 退出腾讯会议

在学习通成功提交试卷后，考生如果想离场，必须在学习通反馈：本人已交卷成功，现离开考场。没有交卷成功就退出腾讯会议室的考生成绩做无效处理。

离开腾讯会议流程为：第一步：停止视频，第二步：离开会议，第三步：在弹出的对话框中选择“离开会议”。




## 2 手机安装考试工具“学习通”

### 2.1 手机下载“学习通”

目前，超星学习通支持 Android 和 IOS 两大移动操作系统。下载安装超星学习通前，请确定您的设备符合系统要求。

Android 系统：6.0.4 或 IOS 系统：6.0 及以上最新版本。您可以通过以下途径下载安装超星学习通：

①应用市场搜索“学习通”，查找到图标为的 App，下载并安装。

②扫描下面的二维码，跳转到对应链接下载 App 并安装（如用微信扫描二维码请选择在浏览器打开）。



③移动设备浏览器访问链接<http://app.chaoxing.com/>，下载并安装 App。

注意：Android 系统用户通过②③两种方式下载安装时若提示“未知应用来源”，请确认继续安装；IOS 系统用户安装时需要动态验证，按照系统提示进行操作即可。

## 2.2 登录学习通

1) 打开学习通，在登录界面选择“其他登录方式”，依次输入“江苏省大学生知识竞赛”或单位代码“178728”选择弹出的单位，“身份证号”，登录密码默认为“证件号码后 6 位+姓名拼音首字母小写”（如有修改以修改后密码为准，身份证最后一位为“X”的，请使用大写的“X”）。勾选“我已阅读并同意学习通《隐私政策》和《用户协议》”，再点击“登录”。



2) 完善信息处，请务必点击“跳过”，切勿绑定手机号码！



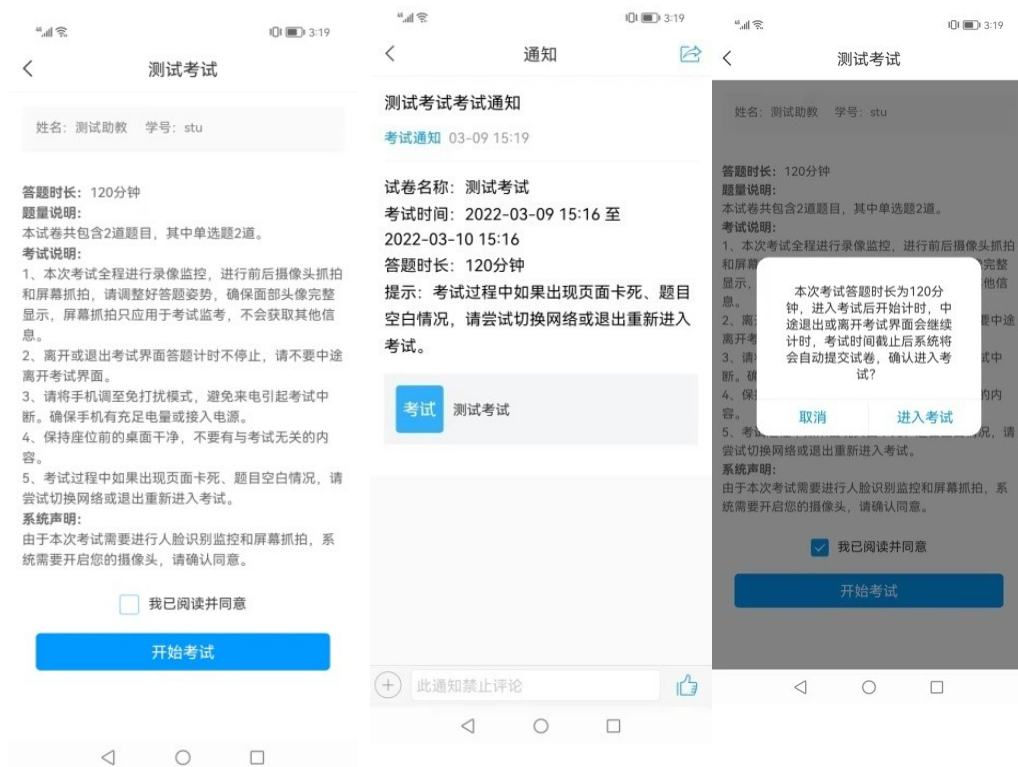
### 3 开始考试

1. 开考前 15 分钟，学习通首页点击最下方“消息”，点击“收件箱”；找到“考试通知”，点击进入。





2. 点击“考试”按钮，阅读并同意考生承诺后进行打钩，点击“开始考试”，请提前将手机设置为勿扰模式，不得切屏、锁屏。



3. 进行人脸识别，并根据系统口令进行“眨眼”等动作，识别成功后即可进入正式考试界面，注意：人脸识别时请保证周围光线充足，初次使用需允许“学习通”录制/投射您的屏幕，考试全程需保持人脸在前置摄像头范围内，人脸离开超过时长将视为作弊。



4. 如人脸识别异常, 考生在收到系统通知后, 需听从监考老师的声音安排, 向监考老师出示手持身份证, 监考老师核对无误后再返回座位继续考试。

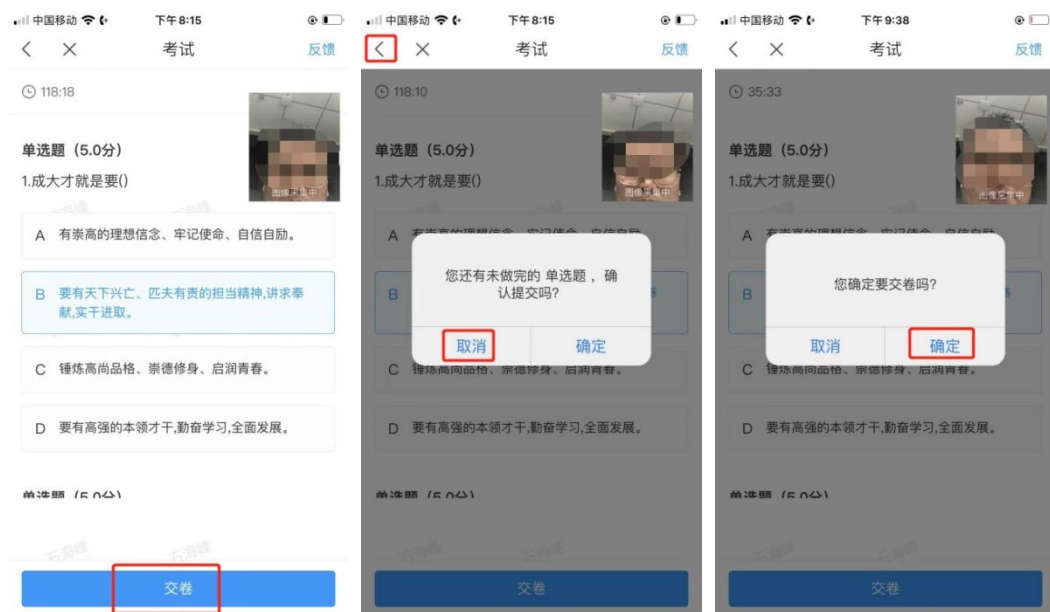


5. 开始答题和交卷: 每道题点击自己选择答案对应的选项即可 (选项加深), 点击右下角“下一题”继续作答; 到最后一题时系统会提示“已经是最后一题了”, 可点击答题界面中间考试位置下方的“答题卡”区域进行整卷浏览, 深色的为“已答试题”, 浅色的为“未答试题”, 可选择任一未答题目来作答, 也可选择任一已答题目来修改答

案，考生确定没问题后可点击“下一步”进行答题情况核查，左上角有本场考试倒计时。



6. 考生点击最下方的“交卷”按钮，若存在未作答题目，系统会有相关提示，请选择“取消”并退回至整卷浏览补充作答，确认无误后，确定提交。



7. 成功交卷后，系统会提示“交卷成功”，请务必手动交卷，未在规定时间内交卷的考试结束后系统将自动收卷。

8. 考生交卷成功后，如果想离开腾讯会议考场，需点击考试页面右上角“反馈”按钮，在框中输入以下文字：本人已交卷成功，现离开考场。点击发布后，方可退出腾讯会议。



**注意：请严格按照以上流程完成考试，在考试前务必按照相关通知做好线上模拟测试演练，如不进行模拟或不按流程操作，考试遇到操作类、技术类等问题自行负责！**

**考试过程中不允许切屏、分屏、与他人沟通、离开系统（系统中会有实时记录，请提前将手机设置为勿扰模式）！**

**考试中请使用具有前后置摄像头的手机，并保证考试期间前后置摄像头均是打开且无遮挡状态，会有监考老师通过系统检测考生考试画面，如有违规现象自行负责！**